

# Schieber Sicherung



Progressive SRT® Series Schieber Sicherung halten zuverlässig 4-36 kg. Diese neueren Entwürfe verfügt jetzt über farbcodierte Federn zur Kennzeichnung der Kraft. Die kompakte Form ermöglicht die Installation in Form- oder Verschleißplatten. Optional können Schnappnuten eingesetzt werden, oder zur Halterung der Rolle einer V-Nut in der Unterseite des Schiebers bearbeiten.



## Inch

Roller: **m** M2 **h** 60-62 HRC **s** Titanium Nitride Coated 80 HRC

slide retainer								cleat				
slide retainer catalog number	Max Weight Per Unit (lbs)	d +.005 -.000	l ±.001	s ±.002	t Screws (2)	e Minimum Thread Depth	Color	cleat catalog number	g ±.001	c ±.002	h Screws (2)	j Minimum Thread Depth
SRT-02	2	.625	.160	.155	#4-48	.075	GRN	SRTC-10	.250	.190	#6-32	.250
SRT-04	4						BLU					
SRT-10	10						RED					
SRT-20	20	.750	.500	.150	#8-32	.190	GRN	SRTC-30	.250	.250	#6-32	.250
SRT-30	30						BLU					
SRT-50	50	.875	.750	.150	#8-32	.245	RED	SRTC-80	.250	.300	#6-32	.250
SRT-80	80						YEL					

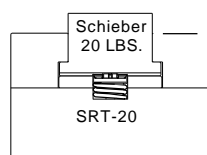
## Metrisch

Roller: **m** M2 **h** 60-62 HRC **s** Titanium Nitride Coated 80 HRC

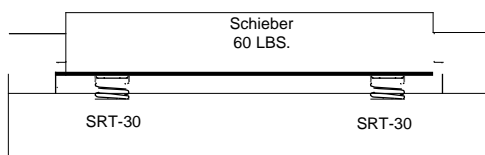
slide retainer								cleat				
slide retainer catalog number	Max Weight Per Unit (kgs)	d +.1 -.0	l ±.025	s ±.05	t Screws (2)	e Minimum Thread Depth	Color	cleat catalog number	g ±.025	c ±.05	h Screws (2)	j Minimum Thread Depth
SRTM-01	1	15.9	4.06	3.95	M3	1.9	GRN	SRTMC-04	6.35	4.85	M3	6.35
SRTM-02	2						BLU					
SRTM-04	4						RED					
SRTM-09	9	19.1	12.70	3.80	M4	4.8	GRN	SRTMC-13	6.35	6.35	M3	6.35
SRTM-13	13						BLU					
SRTM-22	22	22.3	19.05	3.80	M4	6.2	RED	SRTMC-36	6.35	7.60	M3	6.35
SRTM-36	36						YEL					

## Technische Information:

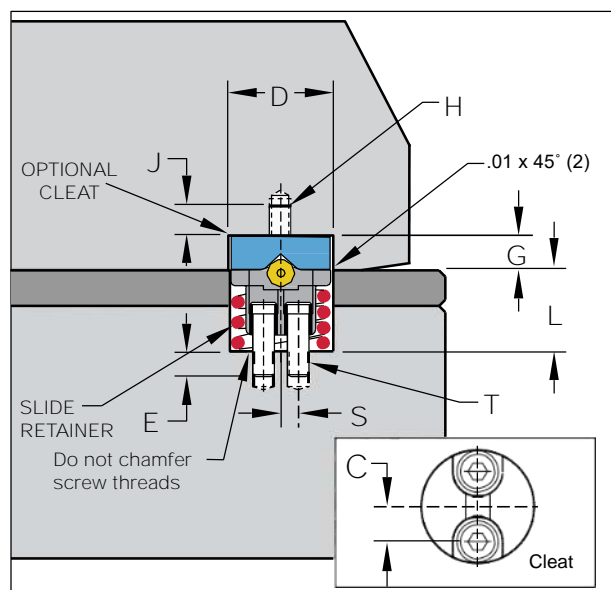
- Maximale Betriebstemperatur beträgt 218° C.
- Totaler Slide Retainer Federkraft soll Schiebergewicht entsprechen, überschüssige Federkraft könnte Verschleiß induzieren.
- Gewinde nicht schrägen
- 10 Grad Einlauf bei alle Schieber um der Montage zu erleichtern, sobald die SRT installiert ist.
- Schnappnuten werden separat verkauft.



Wähle einzelne Slide Retainer entsprechend Schiebergewicht.



Oder verwende mehrere Slide Retainers um das Schiebergewicht zu halten.





# Schieber Sicherung

retainer catalog number	t Thread (2)	Tap Class Required	k V-Groove	a 10° Angle Lead - in
SRT-02	#4-48	2B GH2	.041"	.02"
SRT-04				
SRT-10				
SRT-20	#8-32	2B GH3	.078"	.04"
SRT-30				
SRT-50	#8-32	2B GH3	.078"	.05"
SRT-80				
SRTM-01	M3x.5	6H D3	1 mm	.50 mm
SRTM-02				
SRTM-04				
SRTM-09	M4x.7	6H D4	2 mm	1.00 mm
SRTM-13				
SRTM-22	M4x.7	6H D4	2 mm	1.27 mm
SRTM-36				

